Schweizerisches Rotes Kreuz
Kanton Zürich

Anleitung Zoom-Meeting

Um an einem Zoom-Meeting teilzunehmen brauchst du eine Einladung. Die bekommst du per E-Mail zugeschickt. Klicke auf den erhaltenen Link **oder** Oder gehe im Internet auf zoom.us und wähle «Einem Meeting beitreten». Gib deine Meeting ID und danach den Kenncode ein (beides findest du auf deiner Zoomeinladung).	Zoom-Meeting beitreten https://us02web.zoom.us /j/89584368059?pwd=RmRDWkxWS1I4TnFCQm5pNHhTMDN3QT09 Meeting-ID: 895 8436 8059 Kenncode: 932466 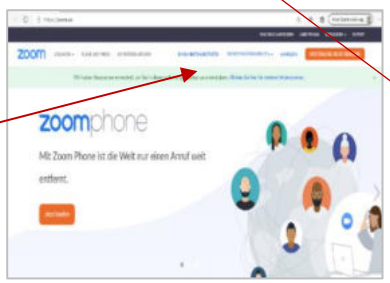 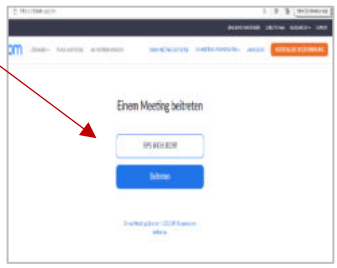
Du wirst auf die Internetseite von zoom.us weitergeleitet. Hier klickst du auf «öffnen». Falls dies nicht funktioniert, klicke auf «jetzt herunterladen». Die Zoom App wird heruntergeladen. Normalerweise funktioniert es, ohne dass etwas heruntergeladen werden muss.	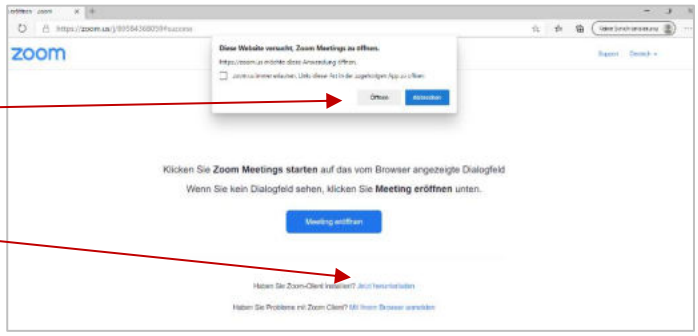
Jetzt kannst du deinen Namen eingeben und bestätigen, dass du kein Roboter bist. ☺ Danach gelangst du in den Warteraum des Zoom-Meetings und wirst sobald wie möglich reingelassen.	